



Beilage 1/70 vom Drehkopf

zur Ersatzteilliste Ausgabe 1969

=====

Mobilkran Typ-Nr. 16

Mobilbagger Typ-Nr. 32

**Tafelverzeichnis**

=====

Tafel 5080/1 Drehkopf vollständig 817.4-5080:000/01  
Hydraulikleitungen für Drehkopf

Tafel 5080/2 Drehkopf vollständig 817.4-5080:000/01

Tafel 5080/3 Drehkopf vollständig 817.4-5080:000/01  
Drehkopfantrieb 817.4-5081:000/01  
(Oberteil)

Tafel 5080/4 Drehkopf vollständig 817.4-5080:000/01  
Drehkopfantrieb 817.4-5081:000/01  
(Unterteil)

Tafel 5080/5 Drehkopf vollständig 817.4-5080:000/01  
Hydromotor vollst. 817.4-5082:000/02



Nummernverzeichnis

<u>Ersatzteil-Nr.</u>	<u>Benennung</u>	<u>Anzahl</u>	<u>Tafel</u>	<u>Bild-Nr.</u>
8174 3020 064 0	Buchse	2	5080/3	2
8174 3023 008 0	Schlauch	2	5080/1	5
8174 3023 008 0	Schlauch	2	5080/2	4
8174 3023 008 0	Schlauch	2	5080/2	6
8174 3023 008 0	Schlauch	2	5080/2	10
8174 3023 059 0	Rohrleitung geschweißt, rechts	1	5080/1	6
8174 3023 066 0	Rohrleitung geschweißt, links	1	5080/1	7
8174 3023 117 0	Klemme	2	5080/1	-
8174 3123 038 0	Rohrleitung geschweißt, rechts	1	5080/1	2
8174 3123 045 0	Rohrleitung geschweißt, links	1	5080/1	3
8174 3123 051 0	Halter geschweißt	1	5080/1	8
8174 3123 057 0	Auflage	1	5080/1	9
8174 3123 058 0	Rohrschelle	4	5080/1	-
8174 3123 073 0	Doppelschelle	2	5080/1	4
8174 5080 021 0	Rohr geschweißt	2	5080/2	8
8174 5080 031 0	Schelle	2	5080/2	9
8174 5080 032 0	Schutzring geschweißt	1	5080/2	3
8174 5081 001 0	Gehäuse vollständig	1	5080/3	1
8174 5081 011 0	Welle	1	5080/4	1
8174 5081 012 0	Gewindestift	3	5080/4	-
8174 5081 013 0	Druckstück	1	5080/3	3
8174 5081 014 0	Gewindestift	1	5080/4	-
8174 5081 016 0	Mutter	1	5080/3	5
8174 5081 019 0	Distanzstück	1	5080/3	7
8174 5081 020 0	Gewindestück	1	5080/3	8
8174 5081 021 0	Sicherungsblech	1	5080/3	9
8174 5081 025 0	Deckel	1	5080/3	16
8174 5081 030 0	Stirnrad	1	5080/3	10
8174 5081 041 0	Buchse	1	5080/3	12
8174 5081 042 0	Führung	1	5080/4	3
8174 5081 044 0	Halterung	1	5080/4	5
8174 5081 051 0	Mutter	1	5080/4	6
8174 5081 062 0	Ritzel	1	5080/3	15
8174 5081 068 0	Verschlussschraube	1	5080/3	17
8174 5082 000 0	Hydromotor vollständig	1	5080/2	2
8174 5082 011 0	Drosselventil vollständig	1	5080/5	1
8174 5082 032 0	Rohr geschweißt	2	5080/5	3
B 20 TGL 10971	Kupplungshälfte	2	5080/2	11
GL 20 TGL 25-13437	Rohrgelenk	2	5080/2	7
JL 20 TGL 25-13437	Rohrgelenk	2	5080/2	5
TCH 1000; 20x2500 A-A	Schlauch	2	5080/1	1

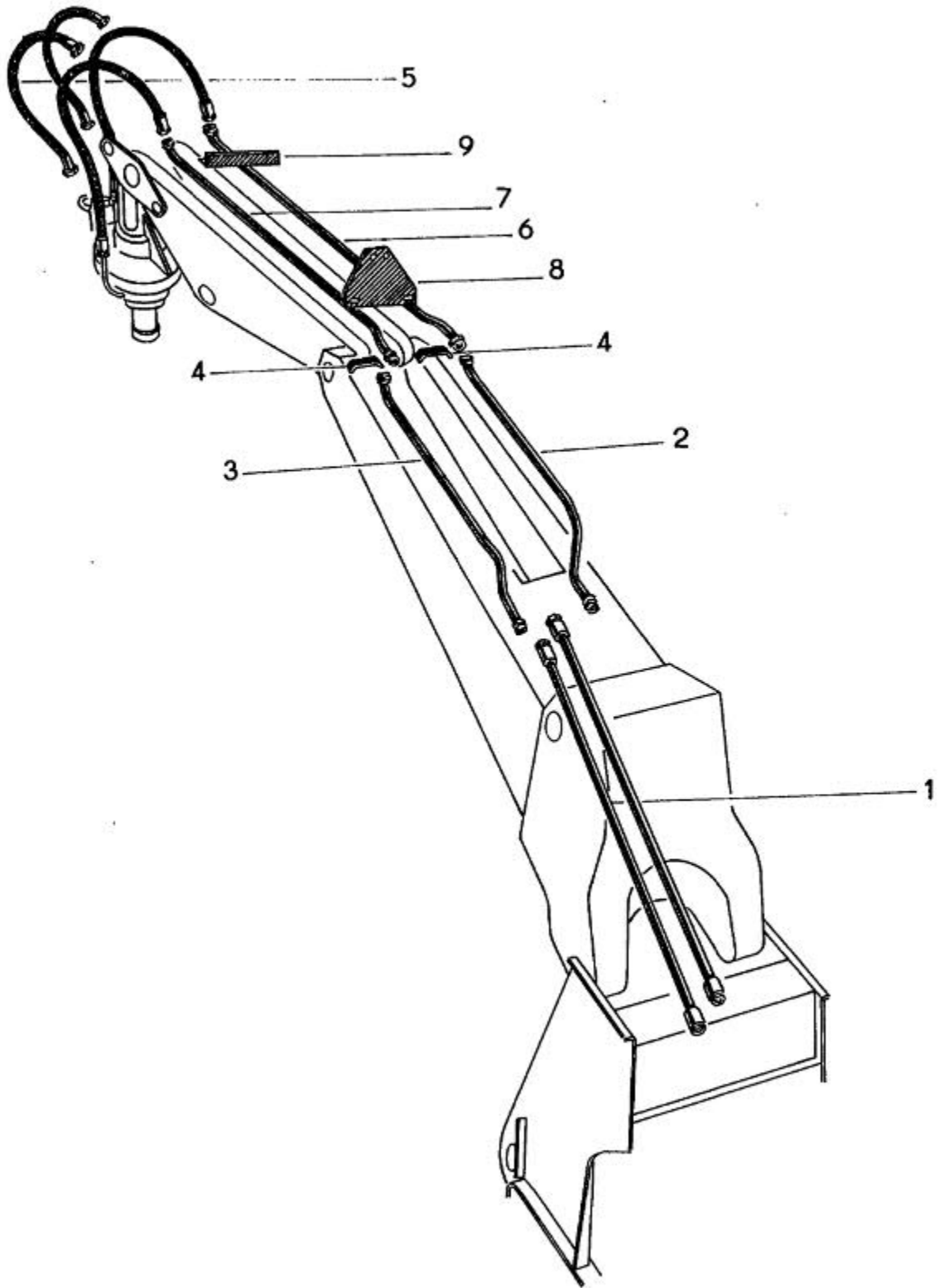


Bild-Nr.	Ersatzteil-Nr.	Benennung	Anzahl	Einzelmasse kg	Ver-schleiß	Bemerkung
1	TGH 1000-20x2500 A-A	Schlauch	2	2,200	V 5	Steuer-schieber bis Oberarm
2	8174 3123 038 0	Rohrleitung, geschweißt, rechts	1	2,180		Oberarm
3	8174 3123 045 0	Rohrleitung, geschweißt, links	1	2,180		Oberarm
4	8174 3123 073 0	Doppelschelle	2	0,080		
-	--	Sechskantschraube M 10x20 TGL O-933-8 G	2			
-	--	Federring B 10 TGL 7403	2			
-	8174 3123 058 0	Rohrschelle	4	0,080		
-	--	Sechskantschraube M 10x45 TGL O-931-8 G	2			
-	--	Federring B 10 TGL 7403	2			
-	--	Sechskantmutter M 10 TGL O-934-6 D	2			
5	--	Schlauch 817.4-3023:008/03	4	1,260		ET-Nr. siehe Tafel 5080/2
6	8174 3023 059 0	Rohrleitung geschweißt, rechts	1	2,260		Unterarm
7	8174 3023 066 0	Rohrleitung geschweißt, links	1	2,260		Unterarm
-	8174 3023 117 0	Klemme	2			
8	8174 3123 051 0	Halter geschweißt	1	1,200		
-	--	Sechskantschraube M 8x45 TGL O-931-8 G	4			
-	--	Federring B 8 TGL 7403	4			
-	--	Sechskantmutter M 8 TGL O-934-6 D	4			
9	8174 3123 057 0	Auflage	1	0,380		
-	--	Sechskantschraube M 10x30 TGL O-933-8 G	4			
-	--	Unterlegscheibe 11,5 TGL 8328	4			
-	--	Federring B 10 TGL 7403	4			

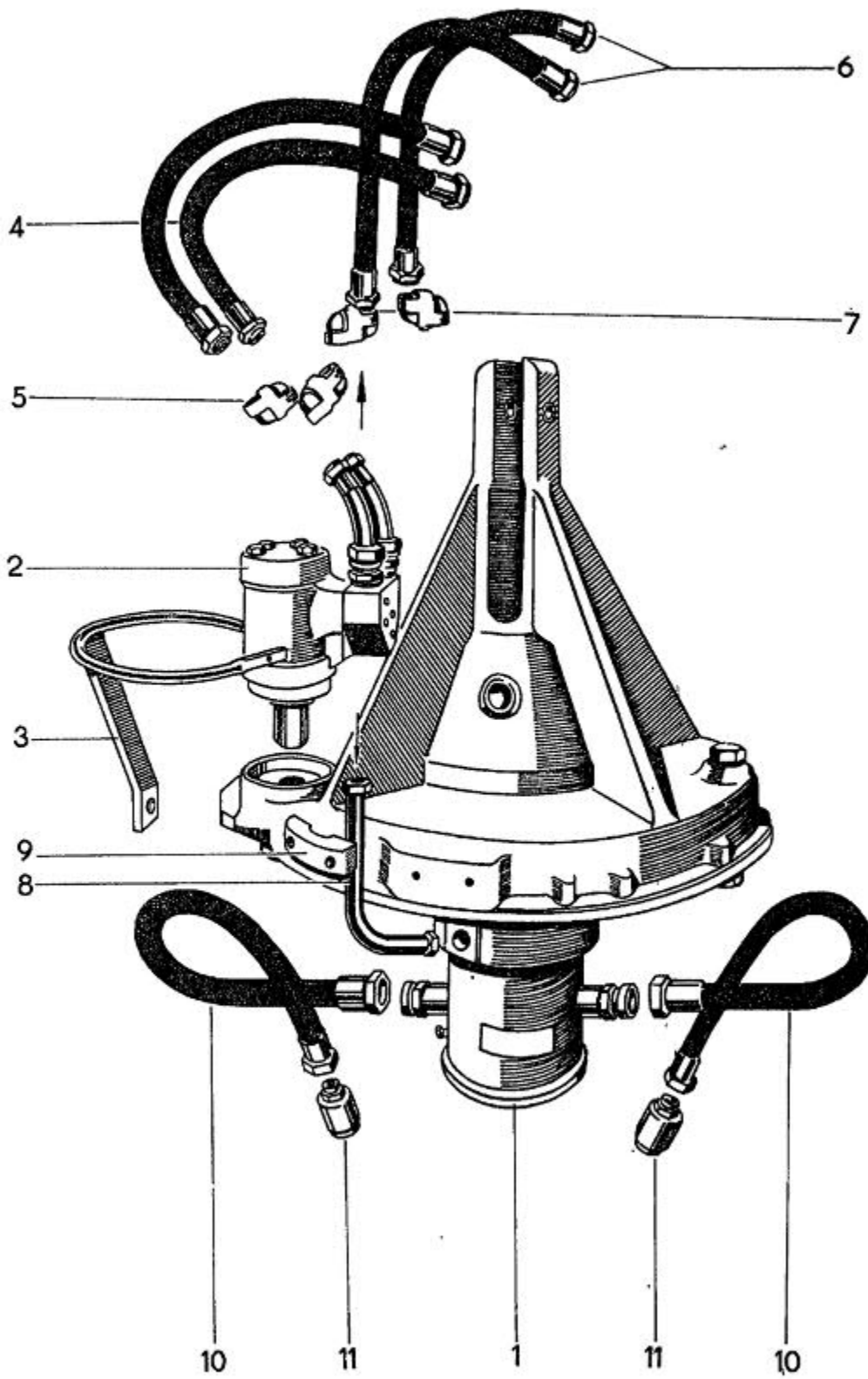


Bild-Nr.	Ersatzteil-Nr.	Benennung	Anzahl	Einzelmasse kg	Ver-schleiß	Bemerkung
1	—	Drehkopfantrieb 817.4-5081:000/01 bestehend aus:	1	110,000		Einzelteile siehe Tafel 5080/3
2	8174 5082 000 0	Hydromotor vollständig	1	10,000		Einzelteile siehe Tafel 5080/4
-	--	Sechskantschraube M 12x30 TGL 0-933-8 G	2			
-	--	Federring B 12 TGL 7403	2			
3	8174 5080 032 0	Schutzring geschweißt	1	2,250		
-	--	Sechskantschraube M 12x45 TGL 0-931-8 G	2			
-	--	Federring B 8 TGL 7403	2			
-	--	Sechskantmutter M 12 TGL 0-934-5 S	2			
-	--	Sechskantschraube M 12x25 TGL 0-933-8 G	1			
-	--	Kugelschmierkopf A 8 TGL 0-7142	2			
4	8174 3023 008 0	Schlauch	2	1,260		Unterarm mitte bis Hydromotor
5	OL 20 TGL 25-13437	Rohrgelenk	2			VEB Hydraulik Nord, Neustadt Glewe
-	--	Einschraubstutzen L 22 M-01 TGL 0-3901-5 S	2			
-	--	Dichtring A 26x31 TGL 0-7603-Cu	2			
6	8174 3023 008 0	Schlauch	2	1,260		Unterarm links und rechts bis Drehkopf- antrieb
7	OL 20 TGL 25-13437	Rohrgelenk	2			VEB Hydraulik Nord, Neustadt Glewe
-	--	Einschraubstutzen L 22 M-01 TGL 0-3901-5 S	2			
-	--	Dichtring A 26x31 TGL 0-7603-Cu	2			
8	8174 5080 021 0	Rohr geschweißt	2	0,390		
-	--	Einschraubstutzen L 22 M-01 TGL 0-3901-5 S	2			
-	--	Dichtring A 26x31 TGL 0-7603-Cu	2			
9	8174 5080 031 0	Schelle	2			
-	--	Zylinderschraube M 10x25 TGL 0-972-8 G	4			
-	--	Federring B 10 TGL 7403	4			
10	8174 3023 008 0	Schlauch	2	1,260		Drehkopfantrieb bis Arbeits- werkzeug
-	--	Einschraubstutzen L 22 M-01 TGL 0-3901-5 S	2			
-	--	Dichtring A 26x31 TGL 0-7603-Cu	2			
11	B 20 TGL 10971	Kupplungshälfte	2			VEB Hydraulik Nord, Neustadt Glewe

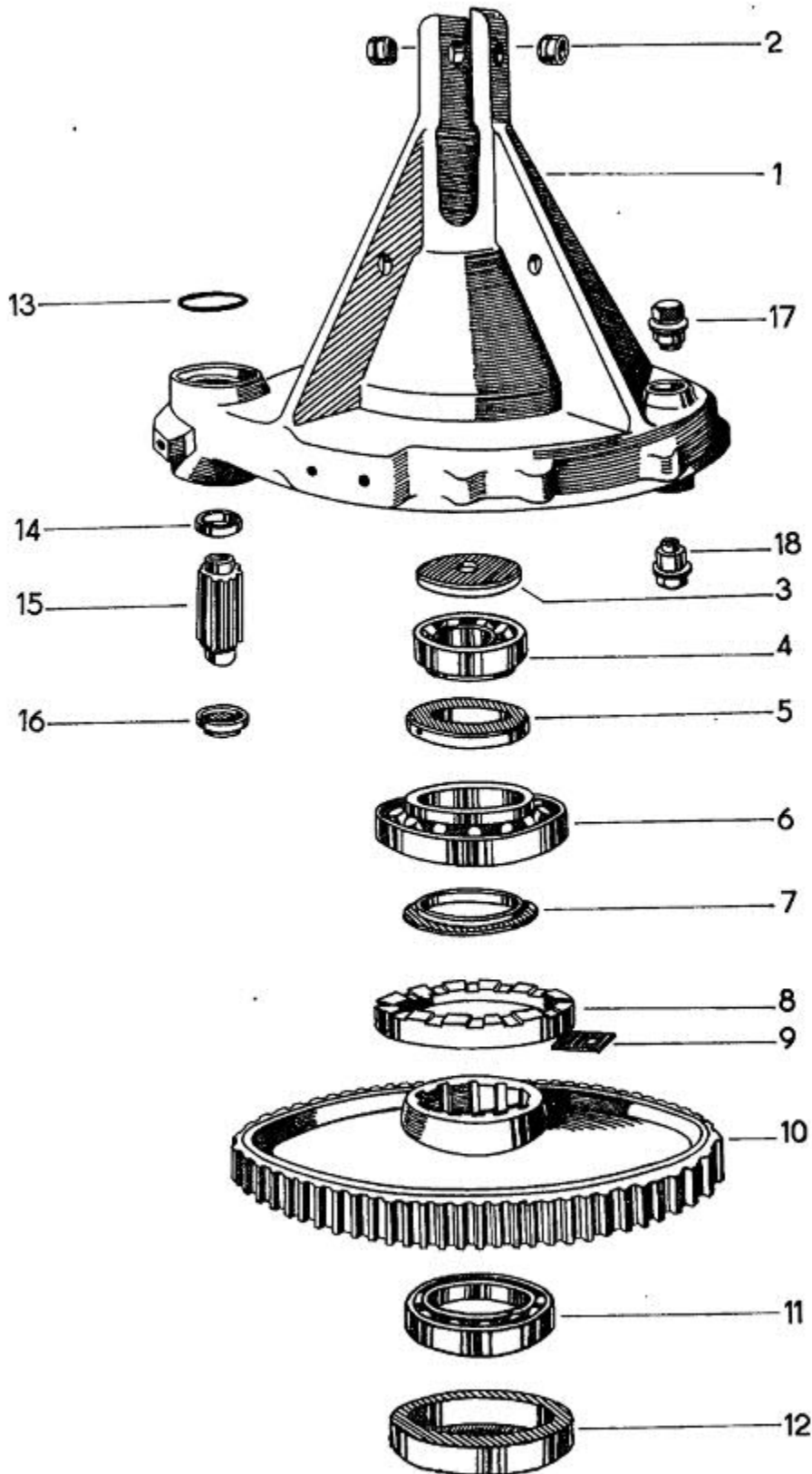




Bild-Nr.	Ersatzteil-Nr.	Benennung	Anzahl	Einzelmasse kg	Ver-schleiß	Bemerkung
1	8174 5081 001 0	Gehäuse vollständig	1	54,000		
2	8174 3020 064 0	Buchse	2			
3	8174 5081 013 0	Druckstück	1	0,830		
4	---	Kegelrollenlager 322212 TGL 2993	1			
5	8174 5081 016 0	Mutter	1	0,970		
-	---	Gewindestift M 10x20 TGL 0-553	1			
6	---	Kegelrollenlager 30218 TGL 2993	1			
7	8174 5081 019 0	Distanzstück	1	0,140		
8	8174 5081 020 0	Gewindestück	1	1,640		
9	8174 5081 021 0	Sicherungsblech	1	0,020		
-	---	Sechskantschraube M 8x16 TGL 0-933-8 G	1			
-	---	Federring B 8 TGL 7403	1			
10	8174 5081 030 0	Stirnrad	1	12,000		
-	---	Paßscheibe 90x0,5 TGL 10404	}	nach Bedarf		
-	---	Paßscheibe 90x0,8 TGL 10404				
-	---	Paßscheibe 90x1,0 TGL 10404				
-	---	Paßscheibe 90x1,2 TGL 10404				
11	---	Rillenkugellager 6018 TGL 2981	1			
12	8174 5081 041 0	Buchse	1	1,320		
13	---	Rundring 72x5 B TGL 6365	1			1.019
14	---	Rillenkugellager 6007 TGL 2981	1			
15	8174 5081 062 0	Ritzel	1	0,480		
-	---	Rillenkugellager 6007 TGL 2981	1			
-	---	Paßscheibe 50x0,1 TGL 10404	}	nach Bedarf		
-	---	Paßscheibe 50x0,2 TGL 10404				
-	---	Paßscheibe 50x0,5 TGL 10404				
-	---	Paßscheibe 50x0,8 TGL 10404				
16	8174 5081 025 0	Deckel	1	0,100		
-	---	Rundring 63x2 TGL 6365	1			
-	---	Sicherungsring 68 TGL 0-472	1			1.019
17	8174 5081 068 0	Verschlussschraube	1	0,036		
-	---	Kegelschmierkopf A 6 TGL 0-71412	1			
18	---	Verschlussschraube m. Magnetfilter M 26x1,5	1			Fa.Sommermeier
-	---	Dichtring A 26x31 TGL 0-7603-A1	2			

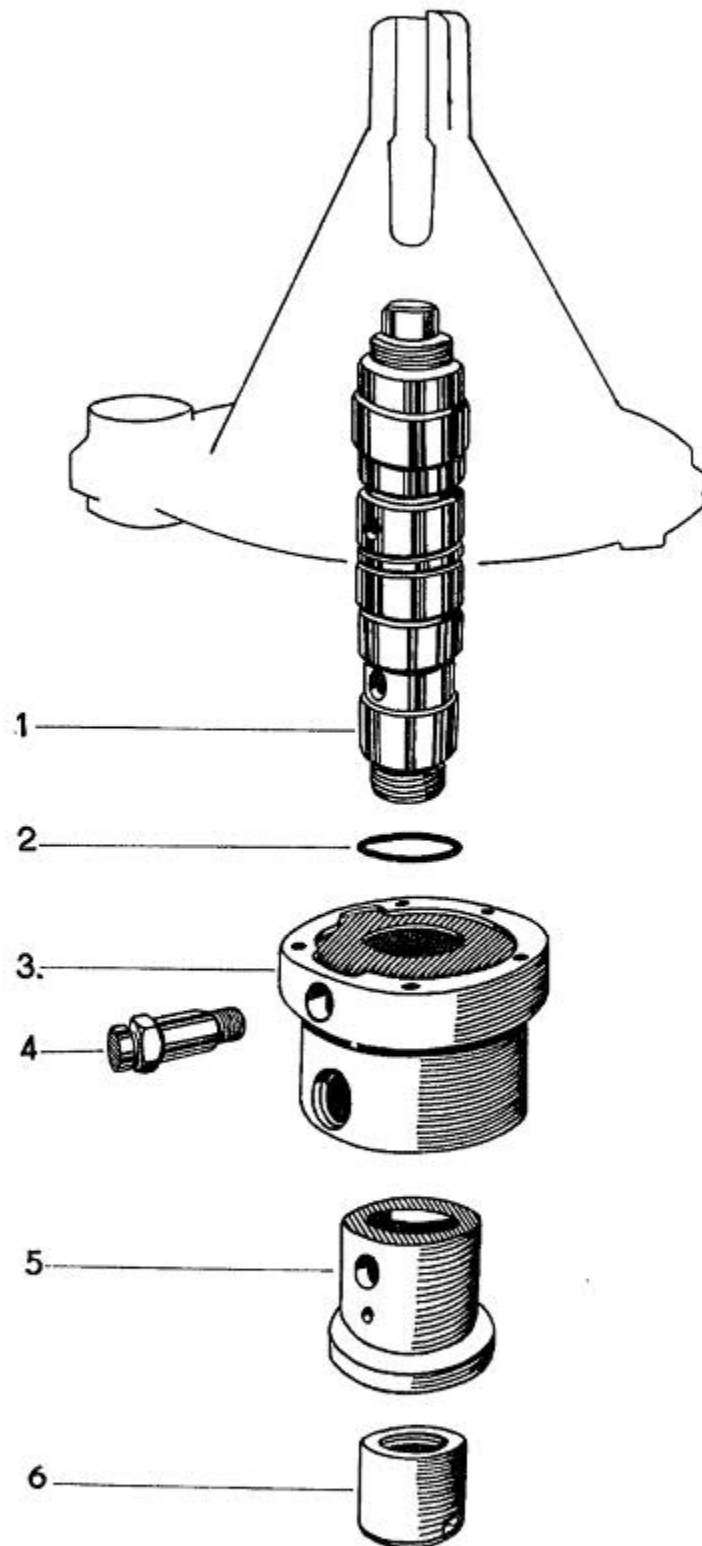


Bild-Nr.	Ersatzteil-Nr.	Benennung	Anzahl	Einzelmasse kg	Ver-schleiß	Bemerkung
1	8174 5081 011 0	Welle	1	15,600		
2	---	Rundring 80x5 B TGL 6365	4			1.019
3	8174 5081 042 0	Führung	1	9,500		
-	---	Zylinderschraube M 10x40 TGL 0-912-8 G	6			
-	8174 5081 014 0	Gewindestift	1			
-	8174 5081 012 0	Gewindestift	3			
-	---	Dichtring A 26x31 TGL 0-7603-Cu	2			
4	---	Einschraubstutzen L 22 M-01 TGL 0-3901-5 S	2			
5	8174 5081 044 0	Halterung	1	5,400		
-	---	Dichtring A 26x31 TGL 0-7603-Cu	2			
-	8174 5081 053 0	Schraubstutzen	2			
-	---	Sechskantschraube M 8x30 TGL 0-561-8 G	1			
-	---	Sechskantmutter M-8 TGL 0-934-5 S	1			
6	8174 5081 051 0	Mutter	1	2,100		

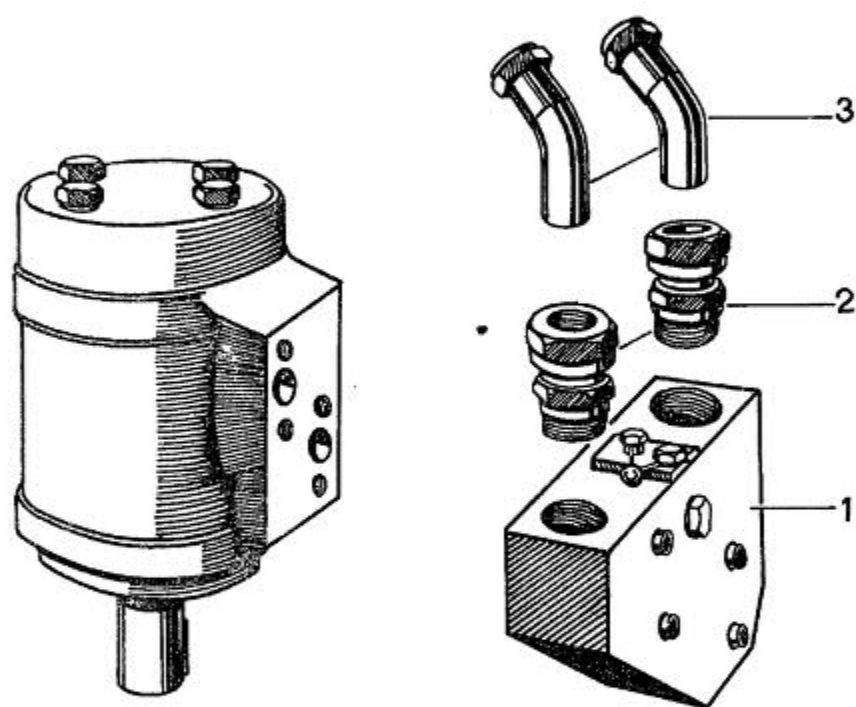


Bild-Nr.	Ersatzteil-Nr.	Benennung	Anzahl	Einzelmasse kg	Ver-schleiß	Bemerkung
3	-	Hydromotor vollständig 817.4-5082:000/02	1			ET-Nr. siehe Tafel 5080/2
		bestehend aus:				
1.	8174 5082 011 0	Drosselventil vollständig	1	3,000		
-	-	Zylinderschraube mit Innen- sechskant M 8x45 TGL 0-912-8 G	4			
-	-	Rundring 22x3 R TGL 6365	2			1.019
-	-	Federring 'B 8 TGL 7403	4			
2	-	Verschraubung gerade C 22-160 TGL 0-2353	2			
-	-	Dichtring A 26x31 TGL 0-7603-Cu	2			
3.	8174 5082 032 0	Rohr geschweißt	2	0,150		



